Handleiding

4 V'S VOOR VEILIGHEID

Versie: oktober 2026

Sportservice Roermond
Sportmatch

Inhoudsopgave

1. Clubprofiel en aanmelding programma's 2
2. 4 V's voor Veiligheid 2
Stap 1: Gegevens van de Sportclub 3
Stap 2: Verklaring Omtrent het Gedrag (VOG) 4
Stap 3: Gedragscode 5
Stap 4: Vertrouwens(contact)persoon 6
Stap 5: Scholing voor trainers, coaches en/of instructeurs 7
Stap 6: Indienen formulier 8

1. Clubprofiel en aanmelding programma's

Heb je je Clubprofiel helemaal ingevuld én ben je aangemeld bij Sportplatform Roermond, dan kan je jouw 4 V's voor Veiligheid doorgeven.

Tip: *Via het menu Programma's kun je controleren bij welke platformen je bent aangemeld. Ben je als sportaanbieder actief in meerdere gemeentes? Check dan of deze gemeente ook is aangesloten! Ook zijn er meerdere sportbonden actief met een eigen platform. Door je aan te sluiten bij meerdere platforms ben je beter vindbaar voor potentiële leden!*

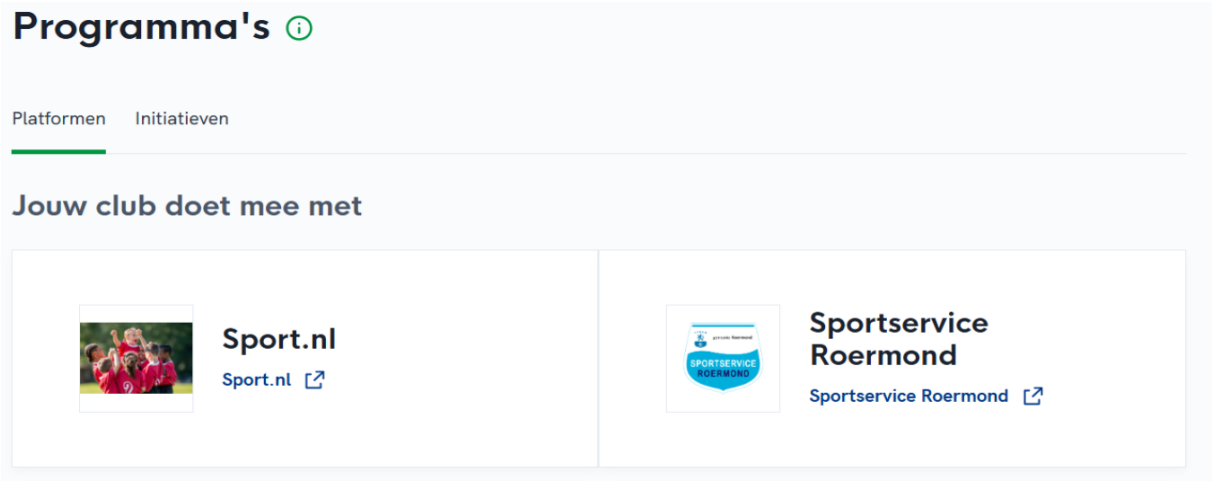

2. 4 V's voor Veiligheid

Een club die voldoet aan de 4 v's heeft een goed fundament voor sociale veiligheid. Daarmee kan je verder bouwen aan een veilige sport én een fijne sportplek.

Roermond vindt het belangrijk dat clubs hiermee aan de slag gaan. Via deze tool kan jij laten zien hoe ver jouw club is met de 4 v's.

Aan de slag met de 4 V's voor veiligheid gaat in het Aanbod menu. Je vindt het Aanbod menu aan de linkerzijde van Clubbase.

Je volgt vijf stappen.

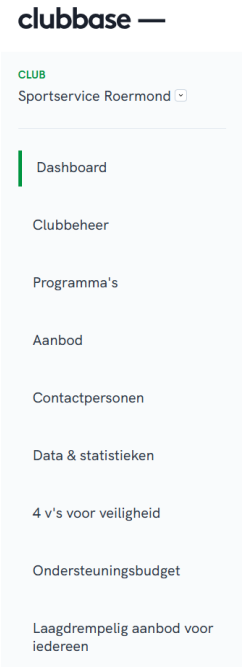

Stap 1: Gegevens van de Sportclub

Bij stap 1 controleer je de gegevens van de sportclub. De gegevens die je hebt ingevuld bij het aanmaken van je Clubprofiel worden hier automatisch ingevuld.



Na het invullen van de gegevens over de club, vul je de contactgegevens in van de aanvrager. Zo weet Sportservice Roermond met wie ze contact op kunnen nemen als er vragen zijn.



Klik hierna op 'Opslaan'.

Stap 2: Verklaring Omtrent het Gedrag (VOG)

Bij stap 2 vul je informatie in over de VOG bij jullie club. Sportclubs kunnen een VOG aanvragen voor vrijwilligers en betrokkenen op de club die werken met jongeren en kwetsbare groepen. Een VOG is een verklaring waaruit blijkt dat iemand geen strafblad heeft of dat het strafblad geen bezwaar vormt voor het uitvoeren van een bepaalde taak of functie. Sportclubs kunnen hiermee mogelijk risico voor de sporters en andere betrokkenen van de sportclub uitsluiten.



Beantwoord je op de eerste vraag met 'Ja', dan opent er een nieuwe vraag om in te vullen. Geef aan of de club gebruikt heeft gemaakt van de Regeling Gratis VOG. Maak je gebruik van de Regeling Gratis VOG? Upload dan de bevestiging van de CIBG.

Beantwoord je de eerste vraag met 'Ik ben er mee bezig', dan opent er een tekstvak om in te vullen. Geef hierin aan op welke manier jullie club zich inzet voor de VOG.

Als je klikt op 'Later verder gaan' wordt de informatie alleen voor jullie opgeslagen. Klik je op 'Opslaan en indienen', dan krijgt Sportservice Roermond een melding.

Stap 3: Gedragscode

Bij stap 3 vul je informatie in over de Gedragscode bij jullie club.

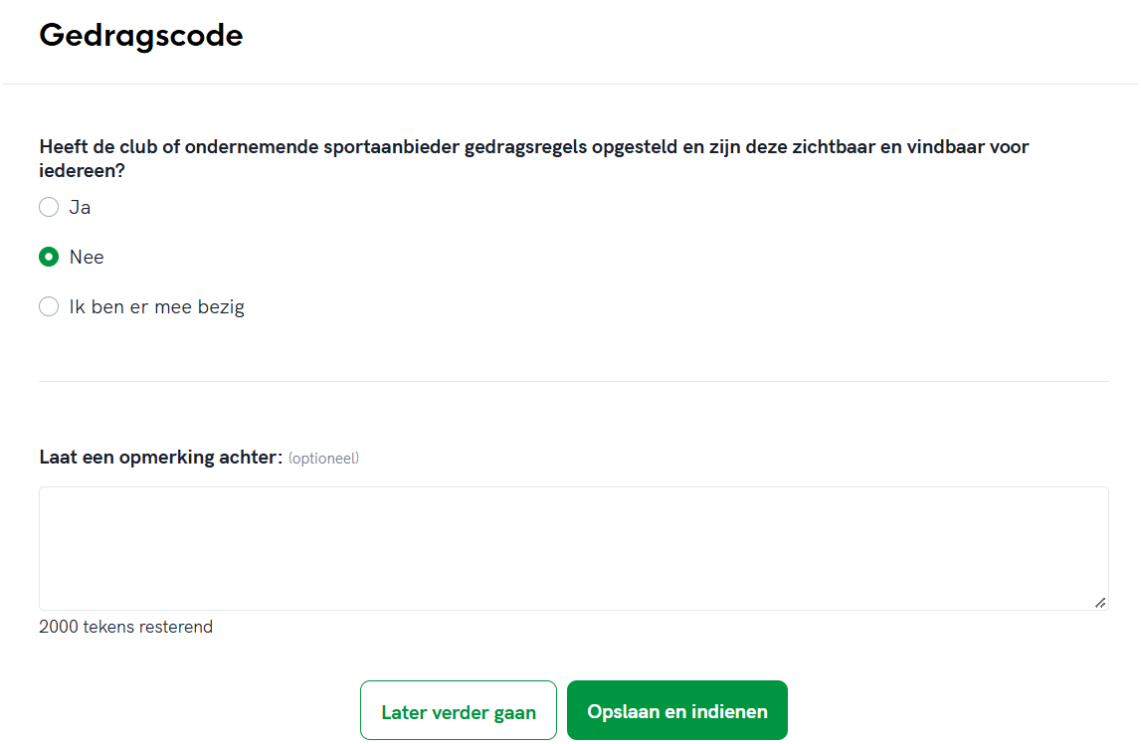

Beantwoord je op de eerste vraag met 'Ja', dan opent er een nieuwe vraag om in te vullen. Upload de gedragscodes van jouw club óf geef een websitelink door waar de gedragscode is terug te vinden.

Beantwoord je de eerste vraag met 'Ik ben er mee bezig', dan opent er een tekstvak om in te vullen. Geef hierin aan op welke manier jullie club zich inzet voor een Gedragscode.

Als je klikt op 'Later verder gaan' wordt de informatie alleen voor jullie opgeslagen. Klik je op 'Opslaan en indienen', dan krijgt Sportservice Roermond een melding.

Stap 4: Vertrouwens(contact)persoon

Bij stap 4 vul je informatie in over de Vertrouwens(contact)persoon bij jullie club.

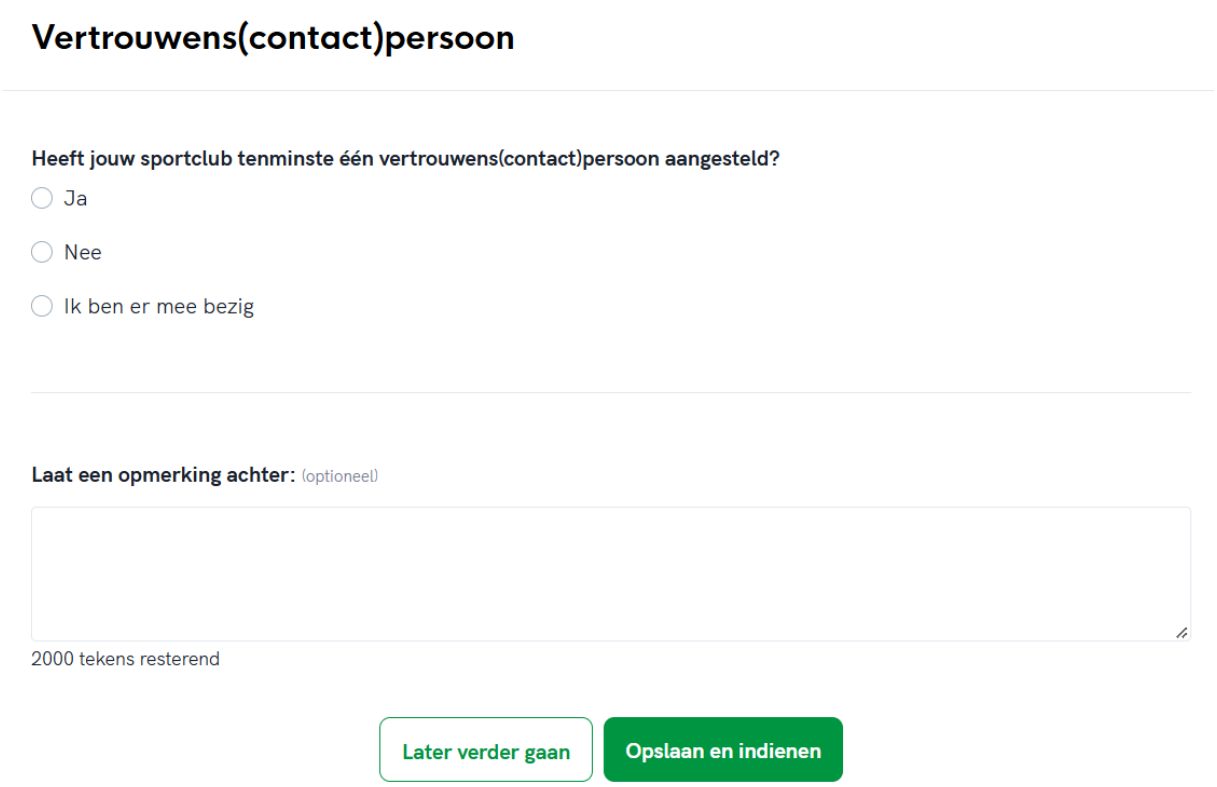

Beantwoord je op de eerste vraag met 'Ja', dan opent er een nieuwe vraag om in te vullen. Upload het bewijs dat jouw club een vertrouwens(contact)persoon heeft aangesteld óf geef een websitelink door waar de vertrouwens(contact)persoon is terug te vinden.

Beantwoord je de eerste vraag met 'Ik ben er mee bezig', dan opent er een tekstvak om in te vullen. Geef hierin aan op welke manier jullie club zich inzet voor een Vertrouwens(contact)persoon.

Als je klikt op 'Later verder gaan' wordt de informatie alleen voor jullie opgeslagen. Klik je op 'Opslaan en indienen', dan krijgt Sportservice Roermond een melding.

Stap 5: Scholing voor trainers, coaches en/of instructeurs

Bij stap 5 vul je informatie in over de Scholing voor trainers, coaches en/of instructeurs bij jullie club.

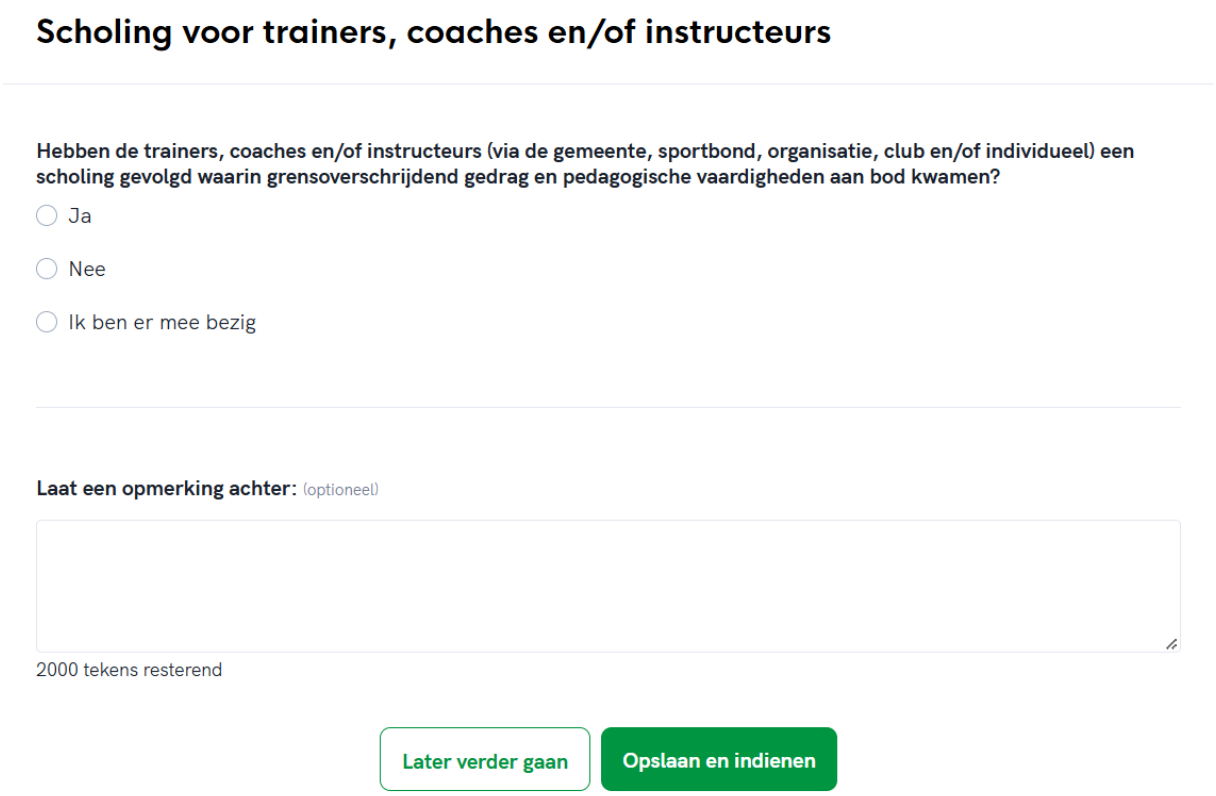

Beantwoord je op de eerste vraag met 'Ja', dan opent er een nieuwe vraag om in te vullen. Geef aan welke scholingen de trainers, coaches en/of instructeurs op jullie club gevolgd hebben. Kun je hier niet alle informatie kwijt? Maak dan gebruik van het tekstvak 'Laat een opmerking achter'.

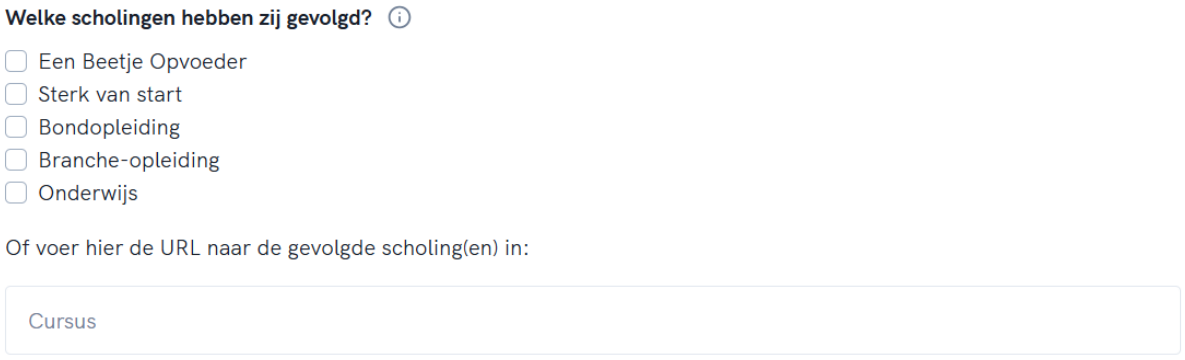

Beantwoord je de eerste vraag met 'Ik ben er mee bezig', dan opent er een nieuwe vraag én een tekstvak om in te vullen. Geef aan welke scholingen de trainers, coaches en/of instructeurs op jullie club gevolgd hebben. Voeg daarnaast toe op welke manier jullie nog bezig zijn met scholing.

Als je klikt op 'Later verder gaan' wordt de informatie alleen voor jullie opgeslagen. Klik je op 'Opslaan en indienen', dan krijgt Sportservice Roermond een melding.

Stap 6: Indienen formulier

Na het invullen van de vijf stappen kun je onderaan het formulier definitief indienen. Heb je op een van de vragen 'Ik ben ermee bezig' geantwoord, dan kan je het formulier nog niet definitief indienen. De input die je hebt ingevuld en hebt opgeslagen en ingediend, wordt wel al zichtbaar voor Sportservice Roermond.

Let op: *Met het versturen van het formulier verklaar je dat je alles naar waarheid hebt ingevuld. Nadat je dit formulier verstuurt, kan de input niet meer gewijzigd worden. Na het indienen ontvangt Sportservice Roermond het formulier ter beoordeling. De v's zijn pas goed- of afgekeurd nadat je hierover een reactie per mail hebt ontvangen via NOC*NSF.*